

1	Entrada trote de trabajo Parada inmovilidad. Saludo Partir trote de trabajo		9	Círculo de 20 m. a la dcha Continuar al galope	
2	Pista a la dcha. Círculo de 20 m a la dcha. Continuar trote de trabajo		10	Cambio de mano por diagonal alargando el galope	
3	Cambio de mano por diagonal alargando el trote. Trote de trabajo.		11	Transición a trote de trabajo	
4	Círculo de 20 m. a la izda. Continuar al trote		12	Galope de trabajo a la izda	
5	Paso medio		13	Círculo de 20 m. a la izda. Continuar al galope	
6	Cambio de mano por diagonal alargando el paso		14	Cambio de mano por diagonal alargando el galope	
7	Paso medio		15	Transición a trote de trabajo. Doblar hacia X y luego hacia G. Parada. Inmovilidad. Saludo	
8	Galope de trabajo a la derecha				

APÉNDICE III - 2 PRUEBA FUNCIONAL

Fig. 1 y 2

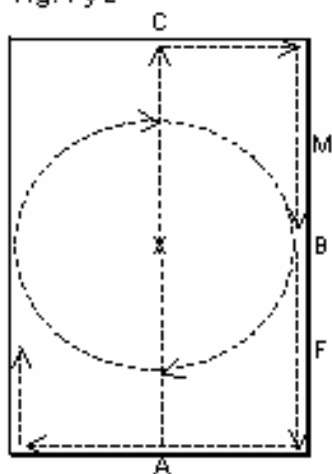


Fig. 3 y 4

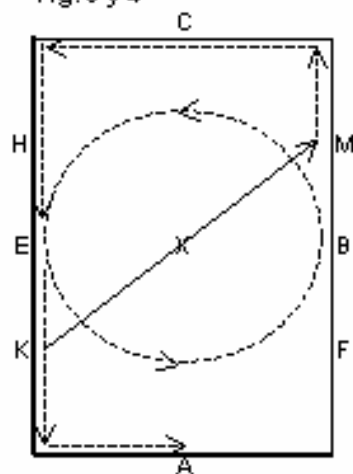


Fig. 5, 6 y 7

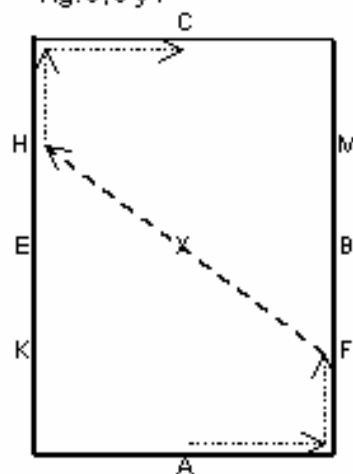


Fig. 8 y 9

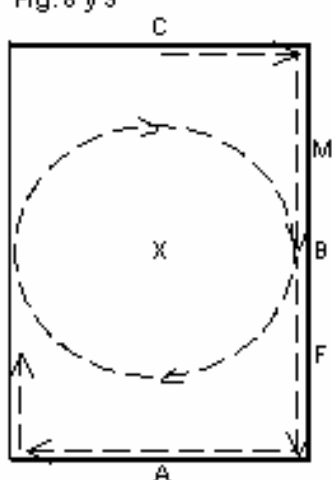


Fig. 10 y 11

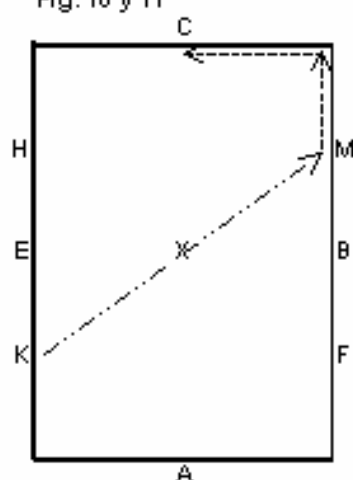


Fig. 12 y 13

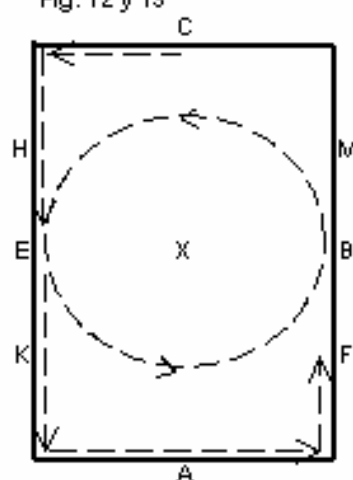
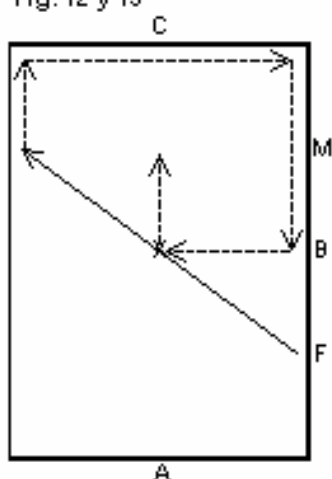


Fig. 12 y 13



- | | |
|-------------------|-------|
| Paso Medio | |
| Paso Largo | ----- |
| Trote de Trabajo | ----- |
| Trote Largo | ————— |
| Galope de Trabajo | ----- |
| Galope Largo | |